













-  **Volledig ingeschakeld**
-  **Gedeeltelijk ingeschakeld**
-  **Uitgeschakeld**

Inschakelen van een sectie

- Druk op het ronde knopje **Rechts van de sectie**
Indien het lampje geel knippert, wordt er gedeeltelijk ingeschakeld
Indien het lampje rood knippert, wordt er volledig ingeschakeld
- Voer een geldige code in of houd een geldige badge voor het codebediendeel.

Uitschakelen van een sectie

- Druk op het ronde knopje **Links van de sectie**
Lampje zal groen gaan knipperen
- Voer een geldige code in of houd een geldige badge voor het codebediendeel.

- Voer een **geldige code** in of houd een **geldige badge** voor het codebediendeel en druk op **Enter**
- Ga met de   naar **verhindert inschakeling** en druk op **Enter**
- Ga met de   naar **betreffende zone** en druk op **Enter**
- Ga met de   naar **eenmalige overbrugging** en druk op **Enter**
- Ga terug met  naar het hoofdscherm