





Hoe te handelen bij brand:

De rode indicatoren " FIRE " alsmede de Indicator bij de desbetreffende groep lichten op

- Druk op " STOP ZOEMER ". 
- Controleer locatie alarm op centrale (rode groepsled).
- Verken locatie ter plaatse.
- Indien "echte" melding druk dichtsbijzijnde handmelder
- Als situatie onder controle is:
 - Druk op "STOP SIRENE ". 
 - Vul logboek in.
 - Draai sleutel kwartslag naar rechts
 - Druk op "RESET ". 

Hoe te handelen bij storing :

De gele indicatoren " STORING " alsmede de Indicator bij de desbetreffende groep lichten op

- Druk op " ZOEMER UIT ". 
- Controleer locatie storing op centrale (gele groepsled).
- Verken locatie ter plaatse.
- Los indien mogelijk storing op of programmeer groep uit (zie handleiding)
- Als situatie opgelost is:
 - Vul logboek in.
 - Draai sleutel kwartslag naar rechts
 - Druk op "RESET ". 